

РЫНОК ОБЛИГАЦИЙ

Бодрин Юрий research@sviaz-bank.ru
 Полютов Александр research@sviaz-bank.ru

ОСНОВНЫЕ НОВОСТИ

- Ставка 3-го купона по облигациям ООО «Бахетле-1» первой серии составила 15 % годовых. По выпуску объявлена новая оферта.
- Уральский оптико-механический завод им. Яламова разместит второй облигационный заем на 1.3 млрд. рублей.
- Группа «РАЗГУЛЯЙ» разместит первый транш биржевых бондов на 500 млн. рублей 14 мая.
- АИЖК планирует начать размещение ипотечных облигаций на «вторичке» на текущей неделе.
- Ставка 7, 8-го купонов по облигациям МГТС пятой серии составила 7.10 % годовых.
- Москомзайм проведет 13 мая сделки РЕПО с облигациями Москвы на сумму 5 млрд. рублей.
- А.Кудрин назначен вице-премьером, курирующим основные направления финансово-экономической политики, разработку финансовой политики и контроль за финансовыми рынками.
- Северо-Западный Телеком разместит 5-ый выпуск бондов на 3 млрд. рублей в конце мая.
- Fitch подтвердило рейтинги США на уровне AAA со стабильным прогнозом.
- Западные банки завершили синдикацию кредита в 4.5 млрд. долларов США для UC RUSAL на приобретение блокпакета акций «Норникеля».
- Компания «Дымовское колбасное производство» выкупила по оферте облигации дебютной серии на 54 млн. рублей.

ЭКОНОМИЧЕСКИЕ ИНДИКАТОРЫ

Денежный рынок

Показатель	Посл.	Пред.	Нач. мес.	Нач. года
Курс ЦБ USD/RUR	23.8328	23.8833	23.6588	24.5462
Курс ЦБ EUR/RUR	36.6715	36.6035	36.8959	35.9332
Курс EUR/USD	1.5387	1.5326	1.5595	1.4639
Ставка Fed Funds	2.00	2.00	2.00	4.25
Ставка ЕЦБ	4.00	4.00	4.00	4.00

Остатки на кор/сч ЦБ (млрд. рублей)

Показатель	Посл.	Пред.	Нач. мес.	Нач. года
По России	587.9	572.4	606.7	801.5
По Москве	428.9	413.4	439.6	576.5
Депозиты банков	212.2	233.0	70.0	270.3

Межбанковский рынок и мировые индикаторы

Показатель	Посл.	Пред.	Нач. мес.	Нач. года
Mosprime 6m	7.03	7.03	7.20	6.74
Mibor - 1 день	4.41	4.30	7.19	4.16
Libor 6m USD	2.8044	2.8488	2.9650	4.5663
Индекс EMBI+	267	267	253	250
Индекс EMBI+ Rus	153	155	147	160

Долговые рынки

Показатель	Посл.	Пред.	Нач. мес.	Нач. года
10Y UST	3.80	3.77	3.85	4.03
Rus'30	5.29	5.32	5.36	5.60
Москва 39	6.46	6.46	6.54	6.52
Газпром А6	6.66	6.79	6.80	6.89
ОФЗ 46018	6.89	6.89	6.87	6.47

Товарные и фондовые рынки

Показатель	Посл.	Пред.	Нач. мес.	Нач. года
Индекс Dow Jones	12876.31	12745.88	13058.20	13043.96
Индекс РТС	2321.14	2283.99	2122.50	2296.56
Brent Crude (ICE)	121.95	125.40	114.56	97.85
Light Sweet (NYMEX)	123.15	125.96	116.32	99.62
Gold	883.7	884.5	856.1	866.4

Комментарий по рынку внутренних долгов

В негосударственном сегменте внутреннего долгового рынка вчера единой динамики котировок не сложилось. Торги в целом проходили вяло. Стоит отметить, что в сопровождении повышенных торговых оборотов игроки рынка сокращали свои позиции в бумагах Русского Стандарта 07 серии (-8 б.п.), Газпрома А4 (-12 б.п.), ФинансБизнесГрупп 01 (-10 б.п.), Мосэнерго 02 (-5 б.п.) и др. При этом видно, что продажи носили не агрессивный характер. Спросом же у участников рынка пользовались банковские долги – РСХБ 04 (+5 б.п.), Росбанк 01 (+1 б.п.), АКБ Промсвязьбанк 05 (+5 б.п.), а также обязательства эмитентов, имеющих в целом неплохие финансовые показатели. Здесь выделить можно облигации Пава 02 (+5 б.п.), ВБД ПП 03 (+7 б.п.), а также обязательства телекоммуникационного сегмента рынка – Дальсвязь 03 (+3 б.п.) и «энергетические» долги, в частности, ТГК-10 02 (+7 б.п.).

Без сюрпризов прошли в понедельник торги в государственном сегменте рынка. Активность участников, как и ожидалось, была довольно низкой. Общий объем торгов на вторичке в первый рабочий день составил всего около 290.63 млн. рублей против 141.39 млн. рублей сессией ранее. С учетом вышенаписанного можно говорить о том, что рынок стоит на месте. Однако отметим, что по итогам торгов большая часть госбумаг закрылась в отрицательной области. Лидерами по обороту здесь можно назвать 61 и 62 выпуски ОФЗ, просевшие в цене на 2 б.п. и на 10 б.п. соответственно. В целом же по рынку заметно, что инвесторы затаились в преддверии предстоящих в среду аукционов по размещению ОФЗ со сроком погашения в 2013 г. на 7 млрд. рублей и в 2036 г. – на 6 млрд. рублей. Не исключено, что итоги данных аукционов поспособствуют формированию того или иного тренда. В связи с этим торопиться никто не хочет.

Ставки овернайт на денежно-кредитном рынке подросли. При этом ситуацию в целом мы по-прежнему оцениваем положительно. Отметим, что по итогам торгов ставка MIACR по однодневным МБК составила значение равное 3.90 % годовых. Рост ставки составил 28 б.п. по отношению к уровню предыдущего дня. В то же время объемы операций прямого РЕПО с ЦБ РФ снизились. По итогам утреннего аукциона кредитным организациям удалось занять порядка 7.46 млрд. рублей (днем ранее банками было привлечено около 8.31 млрд. рублей) под ставку 6.52 % годовых. На втором аукционе – 65.10 млн. рублей под ставку 6.75 % годовых. Ликвидности предостаточно, а потому значительного ухудшения конъюнктуры рынка ставок МБК ожидать не стоит по крайней мере до начала периода налоговых выплат.

Сегодня торговая активность на рынке рублевых облигаций может возрасти. При этом значительных изменений в конъюнктуре рынка мы не ожидаем. Факторы, способные повлиять на котировки долговых бумаг, в целом постоянны.

Выпуски рублевых облигаций с наибольшим объемом сделок

Name	IssueSize	MatDate	Last	Change, %	Bid	Ask	YieldTM	DayValue
Россельхозбанк, 04	10 000 000 000	27.09.2017	100,20	0,05	100,15	100,25	7,81	150226002
Газпром, А4	5 000 000 000	10.02.2010	102,22	-0,12	102,22	102,29	6,96	110662914
ПАВА, 02	1 000 000 000	21.10.2011	100,25	0,05	100,25	100,40	12,80	104320052
Русский Стандарт, 07	5 000 000 000	20.09.2011	100,67	-0,08	100,67	100,67	11,65	100670000
ФинансБизнесГрупп, 01	3 000 000 000	05.07.2010	100,00	-0,10	100,00		10,24	96600000
Мосэнерго, 02	5 000 000 000	18.02.2016	98,90	-0,05	98,90	99,24	8,15	84096686
Дымовское колбасное пр-во, 01	800 000 000	30.10.2009	100,00	0,00	100,01	100,30	13,40	81839100
СУ-155 КАПИТАЛ, 03	3 000 000 000	15.02.2012	100,30	-1,67	100,25	100,50	12,90	54741218
МГТС, 05	1 500 000 000	25.05.2010	99,98	-0,02	99,95	100,02	7,62	52749641
АИЖК, А8	5 000 000 000	15.06.2018	95,00	0,00	94,99	95,37	8,99	50358300

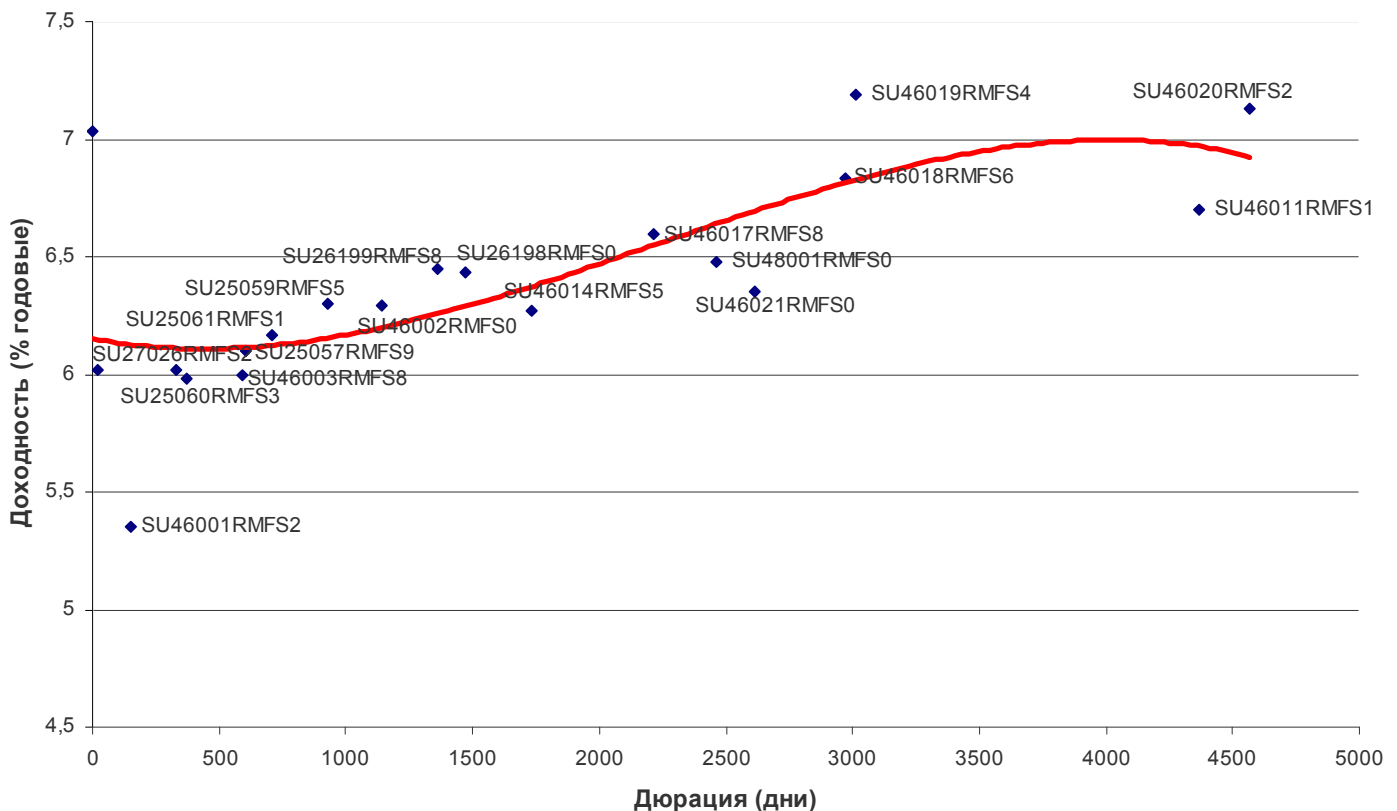
Источник: QuoteTotal 2

Итоги торгов государственными рублевыми облигациями

Name	MatDate	Last	Change, %	Bid	Ask	YieldTM	DayValue	Deals
ОФЗ-46001	10.09.2008	101,83	0,10	101,00	102,00	4,46	6697391	7
ОФЗ-27026	11.03.2009	100,20	0,06	100,18	100,19	5,87	14811086	8
ОФЗ-25060	29.04.2009	100,01	-0,01	100,01	100,10	5,91	3000300	1
ОФЗ-25061	05.05.2010	99,48	-0,02	99,48	99,70	6,22	101546449	4
ОФЗ-25062	04.05.2011	98,60	-0,10	98,55	98,69	6,47	157762072	10
ОФЗ-26200	17.07.2013	98,35	0,00	97,77	98,40	6,64	984	1
ОФЗ-46021	08.08.2018	96,85	-0,15	96,25	96,80	6,76	1937000	1
ОФЗ-46020	06.02.2036	97,50	-0,20	97,25	97,90	7,24	4875000	10

Источник: QuoteTotal 2

Кривая доходности ОФЗ-ГКО



Итоги торгов региональными рублевыми облигациями

Name	MatDate	Last	Change, %	Bid	Ask	YieldTM	DayValue	Deals
Белгородская обл., 24002	19.10.2011	98,00	0,00	97,40	99,00	8,84	10818220	4
Брянск, 25002	05.10.2008	100,00	0,00		100,00	9,32	8936000	3
Волгоград, 31002	21.12.2009	101,10	0,00		101,20	8,78	2022000	1
Волгоградская обл., 34001	15.05.2012	100,00	0,00		100,00	8,10	10000000	1
Иркутская обл., 31005	26.10.2011	99,95	0,15	99,30	100,00	8,53	999500	1
Иркутская обл., 31006	22.11.2012	101,80	0,39		101,95	8,58	4784600	1
Казань, 31003	29.08.2009	100,05	-0,05	100,05	100,15	8,15	2979963	4
Карелия, 34010	14.04.2011	98,70	-0,70	98,75	99,79	8,69	987	1
Костромская обл., 34005	20.12.2012	94,91	0,00	94,63	94,91	11,11	2372750	2
Красноярск, 31005	18.10.2008	100,15	0,05	100,15	100,35	7,25	4254372	1
Липецкая обл., 34004	19.07.2011	98,25	-0,05	98,25	99,00	9,01	22161200	2
Магадан, 31002	31.05.2010	99,70	0,20		99,70	10,55	299100	1
Москва, 31047	28.04.2009	102,00	-0,20	101,70	102,15	6,44	1020000	1
Москва, 32044	24.06.2015	104,80	0,05	104,11	104,80	6,93	7219720	3
Москва, 32049	14.06.2017	103,65	0,05	102,70	103,65	7,10	1037	1
Московская обл., 25006	19.04.2011	102,70	0,05	102,75	103,20	8,11	5239037	3
Московская обл., 34005	30.03.2010	104,30	-0,10	104,25	104,30	7,64	23363200	6
Нижегородская обл., 34002	02.11.2008	101,10	0,00	101,10	101,35	7,48	606600	2
Нижегородская обл., 34003	20.10.2011	99,50	-0,30	99,50	99,72	8,51	1552480	2
Новосибирск, 31003	14.07.2009	104,50	-0,24	104,50	105,00	8,04	523300	2
Новосибирск, 31004	24.06.2010	99,95	-0,05	99,50	101,00	8,75	15492250	2
Пензенская обл., 34001	13.10.2009	101,00	0,05	100,55	101,05	8,53	505000	1
Пензенская обл., 34002	26.11.2010	102,50	0,00	102,50	103,55	8,61	5125000	1
Томск, 34001	20.05.2010	98,50	0,41	98,50	98,79	10,76	985000	1
Томская обл., 34026	09.11.2009	98,00	-0,25	98,00	98,50	8,86	493920	1
Тульская обл., 31001	28.06.2009	101,03	0,13	100,50	101,00	7,75	4040600	2
Удмуртия, 25001	27.12.2008	99,73	0,13	99,05	99,75	8,81	4786440	2
Уфа, 25004	03.06.2008	100,10	0,05	100,10		8,31	1001	1
Чувашия, 25004	27.03.2009	103,95	-0,16	103,95	104,12	7,69	1283783	3
Чувашия, 31005	05.06.2011	97,50	0,00	95,80	99,30	8,99	341250	1
Ярославская обл., 34006	19.04.2011	96,85	0,04	96,80	97,03	8,71	6174188	1
Ярославская обл., 34007	30.03.2010	98,47	-0,03	98,45	98,53	8,65	25452230	9

Источник: QuoteTotal 2

Итоги торгов корпоративными рублевыми облигациями

Name	MatDate	Last	Change, %	Bid	Ask	YieldTM	DayValue	Deals
Авиакомпания Сибирь, 01	17.07.2012	98,45	0,46	98,00	98,45	13,47	3238418	10
АВТОВАЗБАНК, 01	02.04.2010	99,90	0,00	99,40	99,90	13,85	99900	1
Автомир-Финанс, 02	23.06.2010	99,15	-0,15	99,10	99,60	12,54	10431089	9
Агрика, 01	29.09.2009	99,88	-0,02	99,85	99,89	14,03	4994000	1
Агрохолдинг-Финанс, 01	24.07.2009	99,52	-0,18	99,55	99,79	16,30	1204190	2
Адамант-Финанс, 01	05.06.2008	100,06	0,06	100,00	100,06	11,16	199011	2
Адамант-Финанс, 02	20.05.2010	99,00	0,00	99,00	99,09	13,91	28676	4
АИЖК КО, 02	23.08.2011	96,05	0,05	96,05	96,29	11,11	594540	11
АИЖК, А11	15.09.2020	96,20	0,31	96,00	96,20	9,11	3843800	2
АИЖК, А5	15.10.2012	96,15	-0,36	96,00	96,60	8,79	40383	1
АИЖК, А6	15.07.2014	95,00	0,00	95,10	95,57	8,90	5700000	1
АИЖК, А7	15.07.2016	95,00	-0,16	95,00	95,32	8,98	6232000	2
АИЖК, А8	15.06.2018	95,00	0,00	94,99	95,37	8,99	50358300	5
АиФ-МедиаПресса-Фин, 01	17.06.2009	101,37	0,00	101,31	101,37	12,99	405480	2
АК БАРС Банк, 02	22.01.2009	99,80	0,20	99,50	99,80	8,44	2000986	3
АКБ Промсвязьбанк, 05	17.05.2012	98,80	0,05	98,68	99,00	9,45	19867669	4
АКБ СОЮЗ, 02	05.10.2009	101,15	0,05	100,80	101,10	8,72	2325706	5
АКБ Спурт, 02	31.05.2012	100,05	0,01	100,00	100,10	10,21	2741370	1
АЛАДУШКИН Финанс, 02	23.11.2011	96,00	-0,10	96,05	96,15	15,89	772860	5
АЛПИ-Инвест, 01	21.08.2009	98,50	-0,10	98,40	98,50	17,18	3008015	8
Альянс Русский Текстиль, 02	05.03.2009	99,90	0,40	99,10	99,88	13,25	5485	2
Альянс Русский Текстиль, 03	20.10.2009	100,80	1,31	99,40	99,85	14,33	3020	2
АМУРМЕТАЛЛ, 01	26.02.2009	98,90	-0,10	98,55	99,25	11,56	9890000	1
АМУРМЕТАЛЛ, 03	15.04.2011	101,00	-0,30	100,90	101,00	11,90	10060817	6
АПК Аркада, 01	28.06.2008	100,00	0,00	99,51	100,08	13,29	1812126	6
АПК Аркада, 02	20.02.2009	99,00	0,51	98,80	99,45	15,44	2378496	8
АПК Аркада, 03	31.03.2011	99,50	-0,15	99,50	100,00	15,46	5427845	7
АПК ОГО, 02	25.02.2009	99,00	1,02	98,00	99,25	14,94	676549	2
АПК ОГО, 03	09.07.2010	99,61	0,01	99,55	100,00	16,58	996100	1
Аптечная сеть36.6, 01	30.06.2009	100,90	0,40	100,50	100,98	9,22	8079000	12
Арбат энд Ко, 01	20.06.2008	78,50	-0,63	78,01	78,85	863,23	2050238	33
АРУГ, 01	17.12.2008	99,01	-0,99	99,00	99,95	15,26	770298	6
АСПЭК, 01	31.03.2010	99,00	0,00	96,61	99,79	15,48	3884	3
АФК Система, 01	07.03.2013	100,95	-0,10	100,95	101,05	8,39	3026800	4
БАНАНА-МАМА,02	12.08.2010	93,74	-0,28	93,50	93,75	21,84	18748	1
Банк Возрождение, 01	03.03.2010	99,75	0,35	99,60	99,75	9,30	6403918	9
Банк ВТБ, 05	17.10.2013	100,60	0,00	100,38	100,70	8,17	5031005	2
Банк ЗЕНИТ, 04	06.04.2010	100,21	-0,44	100,40	100,70	9,52	20042000	2
Банк НФК, 03	03.05.2011	100,25	-0,05	100,05	100,25	13,10	3006	2
Бахетле-1, 01	19.05.2010	99,80	-0,25	99,80	100,05	20,20	2995000	2
Бородино-Финанс, 01	16.12.2009	99,60	0,00	99,55	99,60	14,83	996000	1
ВАГОНМАШ, 01	19.06.2008	100,05	-0,05	100,03	100,10	13,07	1773387	5
ВАГОНМАШ, 02	15.12.2010	99,90	0,00	99,65	99,95	12,11	3191988	6
ВБД ПП, 03	27.02.2013	100,97	0,07	100,95	101,00	8,17	35583041	7
Вежа-Инвест, 01	02.03.2010	99,90	0,01	99,15	100,00	14,56	2122843	3
Виктория-Финанс, 01	29.01.2009	99,50	-0,03	99,50	99,65	11,40	2489400	3
ВКМ-Финанс, 01	04.06.2008	100,03	0,01	99,98	100,10	9,28	7332199	1
ВМУ-Финанс, 01	22.12.2009	99,25	0,71	98,70	99,60	12,63	652073	1
ВолгаТелеком, ВТ-2	30.11.2010	100,07	0,07	100,07	100,19	8,22	597418	4
ВолгаТелеком, ВТ-3	30.11.2010	100,30	0,00	100,25	100,40	8,45	19558500	3
Волжская текстильная комп., 01	18.12.2009	98,40	0,41	97,50	98,70	17,51	492000	2

Восток-Сервис-Фин, 01	10.09.2009	98,20	0,07	97,20	99,00	12,86	1724954	13
Газпром, А4	10.02.2010	102,22	-0,12	102,22	102,29	6,96	110662914	104
Газпром, А6	06.08.2009	100,45	0,15	100,01	100,45	6,66	1005	1
Газпром, А8	27.10.2011	99,90	0,10	99,90	100,10	7,16	201780	3
Газпромбанк, 01	27.01.2011	96,00	0,31	96,00	97,00	8,97	2784000	1
Газпромбанк, 04	15.11.2012	102,00	2,00	96,01	101,00	3,64	138250	4
Газпромбанк, 05	22.11.2012	100,01	0,01	99,75		7,51	1000	1
ГАЗ-Финанс, 01	08.02.2011	100,04	-0,03	99,98	100,07	9,42	5002000	1
Газэнергосеть, 02	23.04.2013	100,95	0,30	100,81	100,95	10,28	6050460	6
ГИДРОМАШСЕРВИС, 01	24.11.2009	99,97	0,00	99,93	99,97	10,66	5598320	2
ГЛОБЭКСБАНК, 01	15.03.2010	97,50	2,52	97,00	97,50	13,61	5157750	15
ГОТЭК, 02	18.06.2009	99,80	-0,03	99,80	99,82	12,67	5002776	6
Группа Джей Эф Си, 01	20.10.2011	99,79	0,19	99,50	99,79	9,95	3788840	4
Группа Магнезит, 01	18.12.2008	99,15	0,48	98,63	99,00	9,94	23787986	5
Группа НИТОЛ, 02	15.12.2009	99,00	-0,05	98,81	99,00	12,83	907465	5
Группа Черкизово, 01	31.05.2011	95,45	-3,49	98,86	99,60	14,06	10739500	2
ГСС, 01	26.03.2017	98,40	-0,12	98,27	98,75	9,31	49215000	4
ГТ-ТЭЦ Энерго, 04	02.09.2009	98,95	-0,30	98,81	99,00	11,90	9895000	1
Дальсвязь, 02	30.05.2012	101,20	-0,13	100,00	101,20	8,34	139656	2
Дальсвязь, 03	03.06.2009	100,43	0,03	100,20	100,40	8,01	29722840	2
ДВТГ-Финанс, 01	03.08.2010	99,97	0,38	99,95	100,00	11,03	3421277	13
ДГК, 01	08.03.2013	100,40	0,15	100,31	100,55	10,59	3717183	3
Детский мир-Центр, 01	26.05.2015	90,60	0,67	90,60	97,00	10,69	4530	1
Дикая Орхидея, 01	09.04.2009	100,90	0,15	100,47	100,75	7,51	14108	4
Диксис Трейдинг, 01	20.07.2009	99,80	0,00	99,60	99,80	13,04	137724	3
Дикси-Финанс, 01	17.03.2011	90,00	-3,23	85,52	92,00	14,05	900000	11
Дымовское колбасное пр-во, 01	30.10.2009	100,00	0,00	100,01	100,30	13,40	81839100	10
ЕБРР, 02	21.04.2011	100,40	0,05	100,27	100,35	5,12	3012000	1
ЕБРР, 03	07.09.2011	100,30	0,00	100,15	100,35	3,74	5015000	1
ЕЭСК, 02	05.04.2012	98,15	0,05	97,60	98,55	11,21	3883066	6
Желдорипотека, 01	30.11.2010	99,38	0,13	99,10	99,38	13,56	664841	3
Жилсоципотека-Финанс, 02	15.04.2010	99,50	-0,25	99,00	100,00	14,02	5400995	5
ЖК-ФИНАНС, 01	24.12.2009	99,90	0,35	99,36	99,85	17,15	2239967	11
Золото Селигдара, 01	28.06.2011	100,04	-0,01	99,60	100,03	14,69	3819527	1
ИжАвто, 02	09.06.2011	99,00	-0,30	98,75	99,29	11,91	5452000	3
Инком-Лада, 03	10.06.2011	99,70	-0,40	99,50	99,90	11,77	9987910	2
ИНКОМ-Финанс, 01	28.03.2009	99,00	0,51	98,05	99,00	15,24	1980548	4
ИНПРОМ, 02	15.07.2010	99,35	-0,15	99,35	99,70	10,01	339220	2
ИНПРОМ, 03	18.05.2011	99,52	-0,41	99,52	99,70	10,15	10214190	3
Интегра Финанс, 01	20.03.2009	99,90	-0,10	99,90	100,00	10,87	999000	11
Интегра Финанс, 02	29.11.2011	99,80	0,15	99,50	99,98	11,13	998000	11
ИРКУТ, А03	16.09.2010	99,60	-0,48	99,60	100,20	9,12	831966	6
Искитимцемент, 02	05.11.2008	101,80	0,91	100,66	101,50	8,95	559900	11
Искрасофт, 02	02.03.2010	99,90	0,00	99,70	100,70	13,78	250907	3
КАМАЗ-ФИНАНС, 02	17.09.2010	100,03	0,03	100,00	100,15	8,48	12003600	1
КАРАТ, 02	22.12.2009	100,20	-0,05	100,10	100,20	13,28	1002000	1
Карусель Финанс, 01	12.09.2013	100,00	0,00	99,85	99,99	9,92	6000000	1
КБ КЕДР, 02	15.09.2009	99,10	-0,92	99,10	100,10	13,68	991	1
КБ Центр Инвест, 01	11.11.2009	100,00	0,20	98,95	100,30	10,25	892000	12
КД авиа-Финансы, 01	21.04.2010	100,90	0,00	100,46	100,90	14,27	909244	6
Кировский завод, 01	24.03.2010	99,75	-0,04	99,60	99,85	10,09	2793000	1
КИТ Финанс Инвестбанк, 01	18.12.2008	100,25	0,05	100,25	100,29	9,76	370925	1
КИТ Финанс Инвестбанк, 02	23.03.2010	100,17	-0,06	100,17	100,23	9,64	6578089	17
КМЗ-Финанс, 01	10.06.2010	99,95	0,05	99,80	99,95	10,16	611394	11
Кокс, 02	15.03.2012	98,49	0,24	98,00	98,35	9,83	32502	1
Комплекс Финанс, 01	04.02.2010	99,20	-0,15	99,20	99,39	16,42	297600	1
Концерн КАРО, 01	22.12.2009	99,40	-0,55	99,40	100,25	18,21	1997	2
Криогенмаш, 02	08.07.2008	99,93	-0,07	99,85	100,13	10,30	799320	2

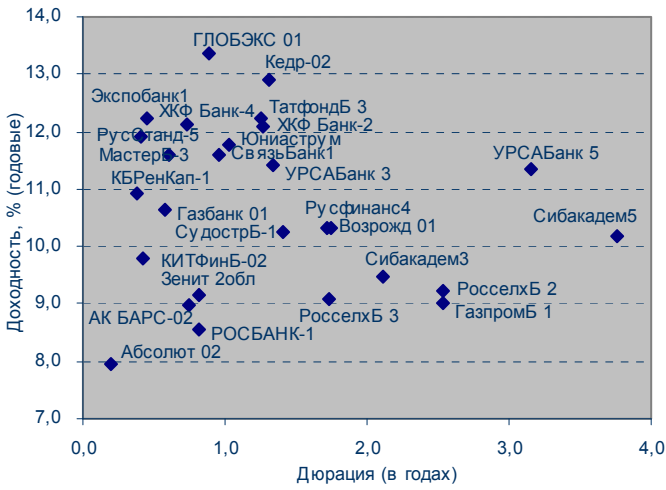
Криогенмаш—Финанс, 01	15.12.2009	100,00	0,20	99,98	100,15	11,26	30000000	1
Лаверна, 01	08.04.2010	99,65	-0,05	99,50	99,70	12,19	1549775	14
ЛОМО, 03	05.09.2009	99,25	0,14	99,18	99,25	15,30	2084248	4
ЛУКОЙЛ, 03	08.12.2011	99,75	-0,20	99,90	100,10	7,31	5889150	3
ЛУКОЙЛ, 04	05.12.2013	99,80	-0,40	99,90	100,15	7,58	2595800	2
М.О.Р.Е.-Плаза, 01	03.08.2010	99,25	-0,45	99,25	99,60	15,99	198500	1
МаирИнвест, 03	01.04.2009	98,50	-1,40	95,51	99,90	13,81	4063125	6
Макромир-Финанс, 01	26.02.2013	99,60	0,61	99,10	100,00	14,99	1992000	2
Макромир-Финанс, 02	03.07.2012	99,60	0,10	99,10	100,00	14,54	4282500	4
Марийский НПЗ-Финанс, 01	16.12.2008	99,30	-0,20	98,33	99,60	12,68	715000	13
Марта Финанс, 01	22.05.2008	98,10	0,00	98,10	98,40	120,91	5429388	22
Марта Финанс, 02	06.12.2009	98,85	-0,90	98,85		326,80	9936	2
Марта Финанс, 03	02.08.2011	97,20	-0,66	96,50	97,10	30,65	6752516	53
Мастер-Банк, 02	23.05.2008	100,00	-0,76	99,91	100,04	11,49	4499300	5
Мастер-Банк, 03	30.11.2011	100,00	-0,09	100,00	100,10	11,79	3269000	8
Матрица Финанс, 01	10.12.2008	96,00	-0,83	96,00	96,95	20,50	3744960	18
Махеев Финанс, 01	03.06.2010	99,75	-0,30	99,75	100,00	16,48	3029925	6
МГТС, 05	25.05.2010	99,98	-0,02	99,95	100,02	7,62	52749641	12
МДМ-Банк, 03	01.10.2009	100,10	-0,05	99,95	100,10	8,37	10010000	3
Медведь-Финанс, 01	01.09.2010	99,90	-0,10	99,90	100,15	13,76	999	1
Металлсервис-финанс, 01	23.05.2012	100,05	0,10	100,00	100,05	9,34	18409200	3
МЕТАР Финанс, 01	10.06.2010	99,10	0,00	98,81	99,70	25,02	2591422	2
Метзавод Серова, 01	27.02.2009	99,20	0,00	97,65	99,00	10,02	5952000	1
Метрострой Инвест, 01	23.09.2011	100,47	0,14	100,45	100,50	11,39	966806	11
Мечел, 02	12.06.2013	100,20	0,10	99,00	100,20	8,46	26559750	5
МИА, 02	09.08.2008	100,00	0,50	100,01		8,88	106000	3
МИАН-Девелопмент, 01	02.03.2010	97,00	0,00	96,31	98,98	23,96	2715910	2
Миг- Финанс, 02	06.09.2011	100,10	-0,25	100,00	100,30	12,17	13902260	6
Миракс Групп, 01	19.08.2008	100,30	0,30	100,15	100,30	9,46	1053103	4
Миракс Групп, 02	17.09.2009	100,48	0,43	99,95	100,50	10,86	834878	2
Мираторг Финанс, 01	02.08.2012	99,30	0,00	98,90	99,35	14,63	2482500	1
МКХ, 02	25.08.2009	99,00	-0,30	98,95	99,50	15,92	3446780	4
ММК-Трансфинанс, 01	10.07.2008	99,95	-0,10	99,70	100,00	11,93	199900	1
МОИА, 01	21.12.2010	94,00	0,00	94,00	95,80	12,54	752	1
МОИА, 03	14.06.2014	97,30	-0,92	94,20	98,00	8,60	973	1
Московский КредитБанк, 02	04.06.2009	101,55	-0,02	100,00	101,55	10,16	25386555	6
Московский Кредитный Банк, 04	15.03.2011	99,65	-0,10	99,65	100,00	12,26	8970504	4
Мосмарт Финанс, 01	12.04.2012	100,48	0,23	100,50	100,58	14,81	1197721	3
Мособлгаз-финанс, 02	24.06.2012	94,00	-1,00	94,00	94,79	11,88	218080	4
Мособлтрастинвест, 01	26.09.2009	95,50	0,00	95,00	96,40	13,04	2292000	1
Мособлтрастинвест, 02	26.03.2011	97,35	-1,07	97,02	97,35	12,63	322126	3
МоссельпромФинанс, 01	12.12.2008	99,00	-0,50	99,03	99,20	14,79	2175446	3
Мострансавто-Финанс, 01	18.12.2012	100,30	0,00	99,51	100,49	12,47	5015000	2
Мосэнерго, 01	13.09.2011	99,90	-0,12	99,75	100,10	7,75	454545	4
Мосэнерго, 02	18.02.2016	98,90	-0,05	98,90	99,24	8,15	84096686	10
Мотовилихинские заводы, 01	22.01.2009	99,70	-0,31	99,30	100,00	10,06	548972	5
МОЭСК, 01	06.09.2011	99,15	-0,13	99,15	99,34	8,52	15320277	12
МПМ Магнолия, 01	22.07.2010	99,10	0,03	99,06	99,20	17,63	2477500	1
НижнекамскНХ, 04	26.03.2012	101,35	0,05	101,20	101,35	8,52	18770588	7
НК АЛЬЯНС, 01	14.09.2011	98,68	0,39	98,50	98,70	10,22	7392750	4
НМЗ им. Кузьмина, 01	14.02.2010	99,50	-0,08	99,31	100,00	12,48	298500	1
НОМОС-БАНК, 07	16.06.2009	100,25	-0,10	100,25	100,30	6,87	11405300	8
НПО Сатурн, 02	20.09.2011	100,80	-0,15	100,80	101,49	11,78	201600	1
НПО Сатурн, 03	06.06.2014	98,40	-0,46	98,50	98,75	12,05	4920	5
НСХ-финанс, 01	15.12.2011	99,70	-0,20	90,97	100,98	13,93	997000	1
НутрИнвестХолдинг, 01	09.06.2009	99,90	-0,10	99,90	100,15	11,12	299700	1
ОГК-2, 01	05.07.2010	97,15	0,00	97,05	97,15	9,39	583000	3
ОГК-5, 01	29.09.2011	99,20	-0,10	99,20	99,35	8,28	3561971	3

ОГК-6, 01	19.04.2012	97,00	-0,26	97,00	99,30	9,48	4850970	2
ОМК, 01	12.06.2008	100,10	-0,08	100,10		7,99	5005	5
ПАВА, 02	21.10.2011	100,25	0,05	100,25	100,40	12,80	104320052	112
Патэрсон-Инвест, 01	17.12.2009	99,90	0,10	99,40	100,00	11,35	999983	3
ПЕНОПЛЭКС Финанс, 01	17.12.2009	100,00	0,00	99,90	100,10	11,31	3000000	2
ПИВДОМ, 01	22.04.2010	100,00	0,40	90,00	100,00	13,38	2000	1
Престиж-Экспресс-Сервис, 01	04.02.2013	100,04	-0,03		100,04	9,95	1700940	7
ПРОВИАНТ Финанс, 01	15.12.2010	100,09	-0,01	100,00	100,09	13,72	5005	3
Промтрактор-Финанс, 01	03.07.2008	100,00	0,00	100,00	100,05	9,25	30000	1
Промтрактор-Финанс, 02	18.10.2011	100,10	-0,01	99,80	100,20	10,95	10004000	4
ПЧРБ-Финанс, 01	09.03.2011	99,40	-0,40	99,40	99,85	13,93	15009000	8
РАДИОНЕТ, 02	23.03.2011	101,00	0,00	100,10	101,00	16,22	50500	1
Разгуляй-Финанс, 02	27.09.2011	100,00	-0,79	98,50	100,80	12,32	5077000	11
Разгуляй-Финанс, 03	16.03.2012	99,50	0,25	99,20	99,90	11,91	5271500	3
РБК Информационные системы, БО-4	24.03.2009	101,06	0,16	100,90	101,25	10,81	1604327	3
РЕТАЛ, 01	09.12.2009	97,90	1,23	97,90	98,20	14,21	5070402	12
РЖД, 05	22.01.2009	100,15	0,00	100,15	100,20	6,53	16223299	8
РЖД, 07	07.11.2012	102,60	0,00	101,05	102,45	6,99	6156000	1
РК-Газсетсервис, 02	09.08.2010	99,56	-0,22	99,55	99,78	14,11	199120	1
РМБ, 01	27.04.2009	100,30	0,45	100,00	100,50	11,59	1654650	3
РОСБАНК, 01	15.02.2009	99,86	0,01	99,76	99,86	8,02	31953157	4
РОСИНТЕР РЕСТОРАНТС, 03	26.11.2010	100,00	0,05	99,75	100,25	10,77	1000000	11
Россельхозбанк, 02	16.02.2011	98,77	0,12	98,50	98,77	8,62	1332450	5
Россельхозбанк, 03	09.02.2017	98,20	-0,10	97,50	98,30	8,62	4910000	1
Россельхозбанк, 04	27.09.2017	100,20	0,05	100,15	100,25	7,81	150226002	4
РосТ-Лайн, 01	08.07.2010	100,06	-0,05	100,08	100,12	12,47	7504500	3
РТК-ЛИЗИНГ, 05	12.08.2010	98,50	0,00	98,00	98,50	9,64	2068500	1
Русский Стандарт, 05	09.09.2010	99,30	0,08	99,00	99,30	10,89	59496	4
Русский Стандарт, 07	20.09.2011	100,67	-0,08	100,67	100,67	11,65	100670000	1
Русский Стандарт, 08	13.04.2012	99,00	0,01	98,60	98,99	10,93	495000	1
РуссНефть, 01	10.12.2010	92,60	0,38	92,40	92,95	24,78	1392058	2
Русь-Банк, 02	22.02.2010	99,35	0,00	99,35	101,00	12,15	953760	1
Салаватстекло, 02	28.10.2009	99,50	-0,50	99,25	99,50	11,17	1119375	3
САМОХВАЛ, 01	21.10.2009	100,00	0,00	99,90	100,10	15,01	4009410	5
Санвэй Груп, 01	03.12.2008	100,00	0,02	99,80	100,10	11,53	4833000	2
Сахатранснефтегаз, 01	02.12.2009	99,90	0,10	99,61	100,00	13,64	969360	4
СБ-Финанс, 01	18.06.2012	99,89	-0,31		99,90	11,43	599340	10
СевЗапТелеком, 03	24.02.2011	99,91	0,11	99,60	99,95	8,93	9976999	5
СевКабель-Фин, 03	27.03.2012	99,70	-0,29	99,20	99,70	12,58	1999982	2
СЗЛК-Финанс, 01	02.03.2010	96,40	0,10	96,10	96,40	25,42	1451856	3
Сибакадеминвест, 01	30.07.2010	97,20	1,25	96,00		17,17	972000	11
СибЦем, 01	12.06.2008	99,20	-0,30	99,50	100,06	20,18	3976000	11
Синергия, 01	22.04.2009	100,24	0,07	100,00	100,25	12,25	21192660	13
Синергия, 02	22.07.2010	99,11	0,11	99,10	99,50	12,37	991100	1
СИТРОНИКС, 01	21.09.2010	99,60	-0,15	99,20	99,60	10,74	62746	2
СКБ-банк, 01	24.06.2010	99,75	0,00	99,75	99,99	12,68	998	1
СМАРТС, 03	29.09.2009	99,82	-0,31	99,81	100,12	15,00	1357558	6
СНХЗ Финанс, 01	29.09.2009	98,00	-0,10	98,40	98,50	14,07	147000	1
Содружество-Финанс, 01	22.10.2009	98,20	1,03	96,25	98,20	12,18	982	1
СОРУС КАПИТАЛ, 01	05.11.2009	100,55	0,15	100,50	100,70	11,27	4091722	3
Стройтрансгаз, 02	13.07.2012	94,80	-0,11		95,00	10,29	948	1
Стройтрансгаз, 03	11.04.2013	100,74	-0,15	100,70	100,90	10,64	8722671	8
СУ-155 КАПИТАЛ, 03	15.02.2012	100,30	-1,67	100,25	100,50	12,90	54741218	5
Сувар-Казань, 01	31.03.2009	99,80	-0,10	99,80	99,90	16,04	1575891	7
Сэтл Групп, 01	15.05.2012	101,00	0,10	100,56	102,88	11,71	10100	10
Таттелеком, 04	01.11.2012	100,20	-0,30	100,45	100,60	9,67	2002	2
ТГК-10, 02	06.02.2013	100,58	0,07	100,56	100,80	9,10	26337457	7

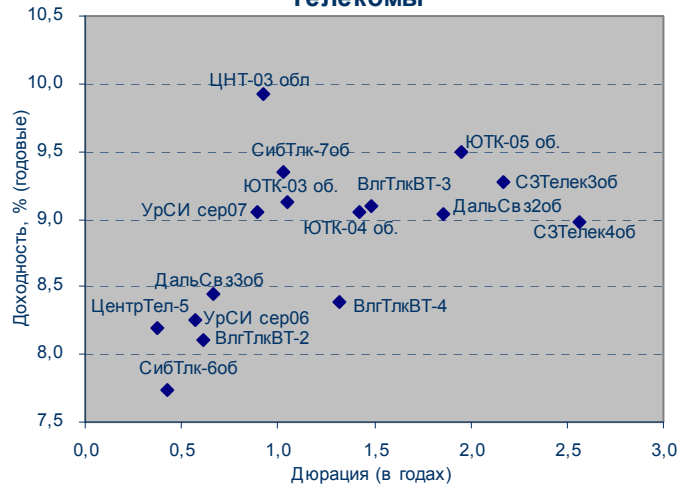
ТГК-4, 01	31.05.2012	98,99	-0,41	98,10	99,00	8,78	5939400	1
ТД КОПЕЙКА, 01	17.06.2008	99,87	0,00	99,72	99,93	11,11	4993500	1
ТД КОПЕЙКА, 02	15.02.2012	95,90	-0,56	95,90	96,75	15,19	5005315	6
ТД КОПЕЙКА, 03	15.02.2012	97,62	0,03	97,60	98,25	11,00	8315912	2
ТД Русские масла, 02	29.03.2012	96,25	-2,05	97,90	98,49	24,20	1925	2
ТехноНИКОЛЬ-Финанс, 02	07.03.2012	96,35	-0,45	96,35	96,78	13,15	99241	1
Техносила-Инвест, 01	26.05.2011	99,70	0,15	99,50	99,70	17,00	2986987	4
ТКС Банк, 01	22.10.2010	99,20	0,00	99,10	99,20	20,86	9920	1
ТМК, 03	15.02.2011	101,50	0,00	101,40	101,60	8,84	10150000	3
Томск-Инвест, 01	22.04.2010	99,97	-0,03	99,00	100,00	13,15	1399580	4
ТРАНСАЭРО-Финансы, 01	05.02.2009	98,85	0,05	98,65	99,50	12,66	988500	11
ТрансКредитБанк, 02	12.06.2012	98,20	-0,30	98,20	98,60	9,23	9820000	2
УБРиР-Финанс, 02	02.07.2009	99,75	-0,23	99,75	99,95	12,53	439900	2
Удмуртнефтепродукт, 01	01.09.2008	100,10	-0,05	100,08	100,25	9,47	30030	1
Уралзавод прецсплавов, 01	10.06.2010	99,70	0,20	99,60	99,73	15,90	12682682	7
УралСвязьИн, 06	17.11.2011	100,01	0,01	100,00	100,18	8,34	12001200	1
УРСА Банк, 03	04.06.2009	100,00	0,10	97,50	100,00	9,82	9980000	4
УРСА Банк, 05	18.10.2011	96,00	-0,27	95,75	96,34	11,82	17701370	11
Уфимское МПО, 02	17.12.2009	100,00	-0,15	99,94	100,00	9,54	2289752	4
Фаэтон-Аэро-Финанс, 01	30.07.2009	99,99	0,00	99,50	100,00	13,74	149985	1
ФинансБизнесГрупп, 01	05.07.2010	100,00	-0,10	100,00		10,24	96600000	1
ФК Еврокоммерц, 03	18.06.2010	97,80	-0,20	96,00	99,00	13,78	978000	11
ФСК ЕЭС, 04	06.10.2011	99,15	0,15	98,86	99,30	7,73	9915	1
Ханты-Мансийск СтройРесурс, 01	13.10.2010	99,54	0,09	99,50	100,00	13,97	1472970	2
ХК Белый фрегат, 01	17.12.2009	99,12	-0,23	99,11	99,95	17,64	2492006	3
ХКФ Банк, 03	16.09.2010	99,92	-0,05	99,82	99,92	10,02	3710939	8
Хлебозавод-28, 02	09.12.2008	100,00	0,00	100,00		12,53	2000	2
Холидей Финанс, 01	01.04.2010	99,23	-0,07	99,15	99,40	13,59	10190921	4
ЦентрТелеком, 04	21.08.2009	107,00	0,38	106,50	107,15	8,06	8011715	4
ЦентрТелеком, 05	30.08.2011	100,00	0,00	99,90	100,10	8,19	4000000	1
Челябинский ТПЗ, 01	16.06.2010	100,19	-0,06	100,18	100,25	7,58	5761750	2
Элемент Лизинг, 01	24.03.2010	100,10	-0,15	100,12	100,25	15,50	20020	1
ЭМАльянс-Финанс, 01	08.07.2011	99,25	-0,70	99,30	99,90	15,06	1985	2
Энергомаш-Финанс, 01	22.11.2011	99,95	-0,10	99,95	99,95	12,80	699750	5
Энергоцентр, 01	11.07.2010	99,00	0,15		99,20	11,16	9900000	1
ЮЛК-ФИНАНС, 01	28.04.2010	100,25	0,80	98,00	100,25	16,59	101373	2
ЮНИМИЛК Финанс, 01	06.09.2011	96,00	0,00	96,00	98,00	13,54	22080	2
ЮТК, 03	10.10.2009	99,90	-0,10	99,80	100,00	8,57	999000	1
ЮТК, 05	30.05.2012	98,10	0,37	96,00	98,35	8,76	8496214	17
ЮТэйр-Финанс, 02	10.03.2009	99,50	0,25	96,00	99,50	11,50	2040742	3

Источник: QuoteTotal 2

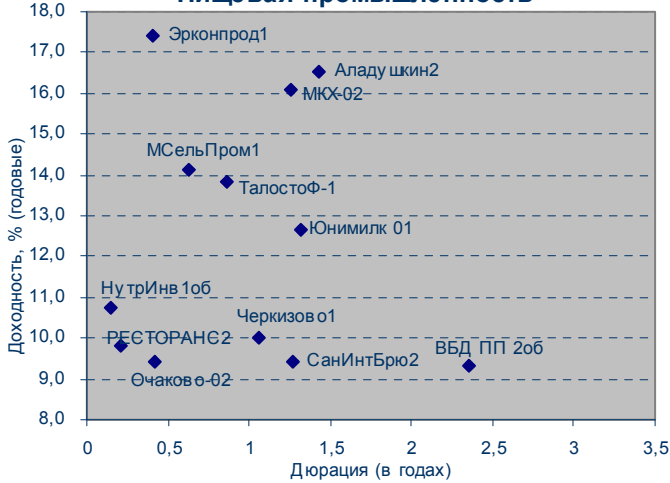
Банки



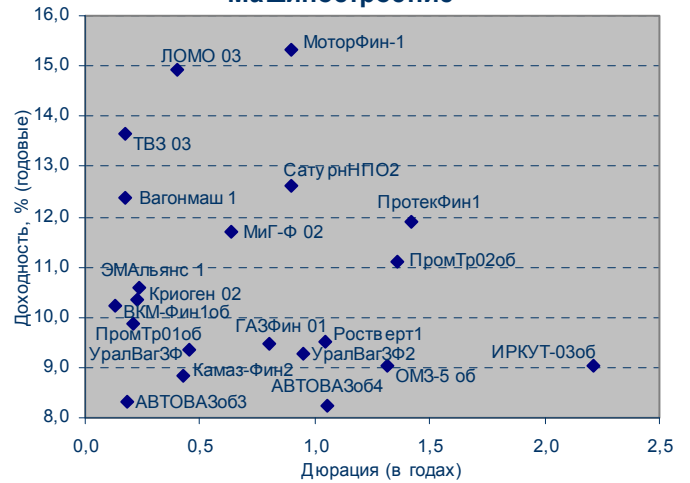
Телекомы



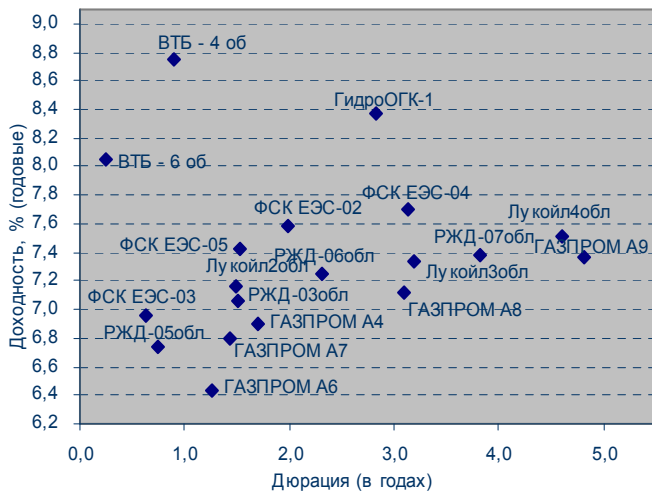
Пищевая промышленность



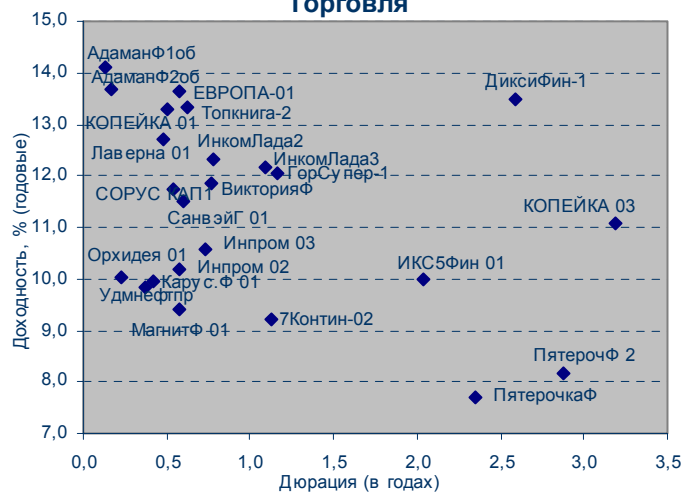
Машиностроение



Фишки

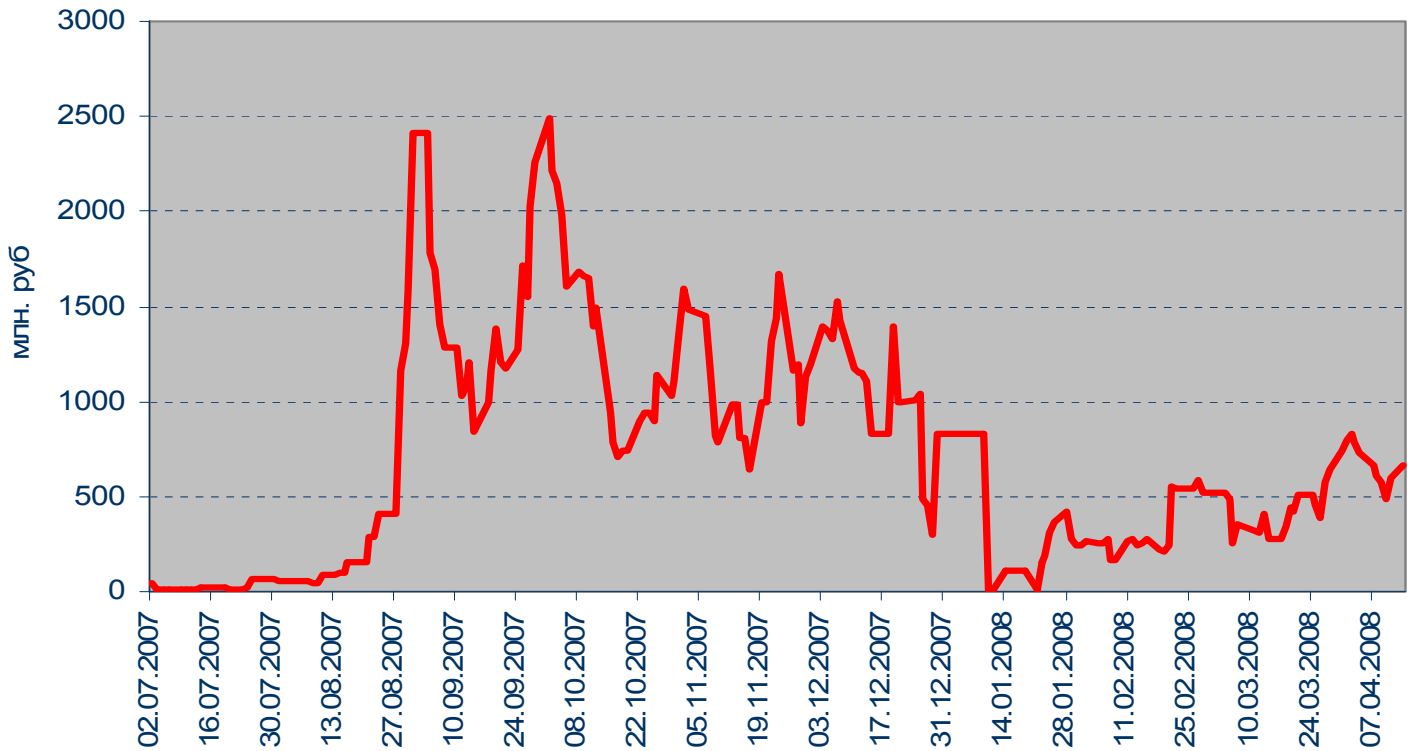


Торговля

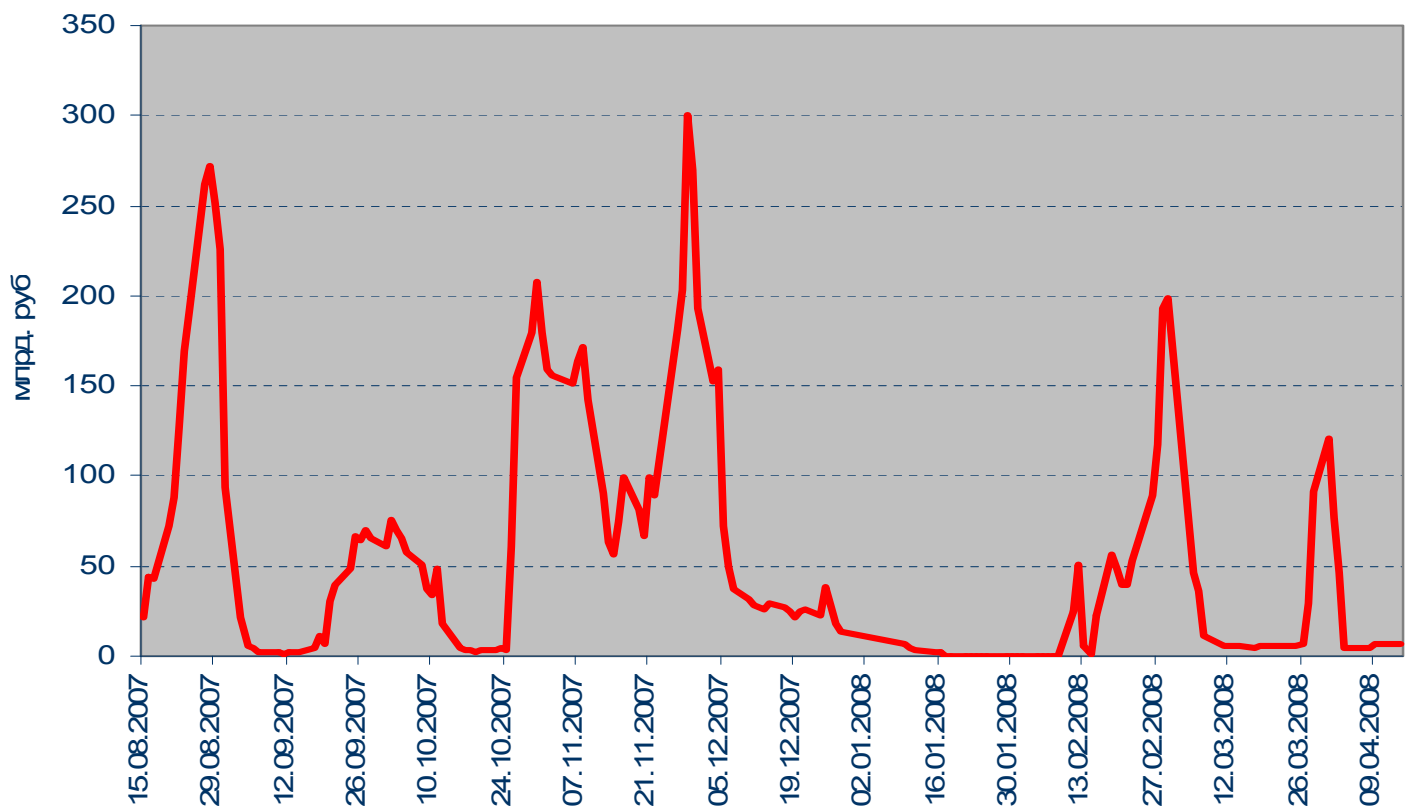


Денежный рынок

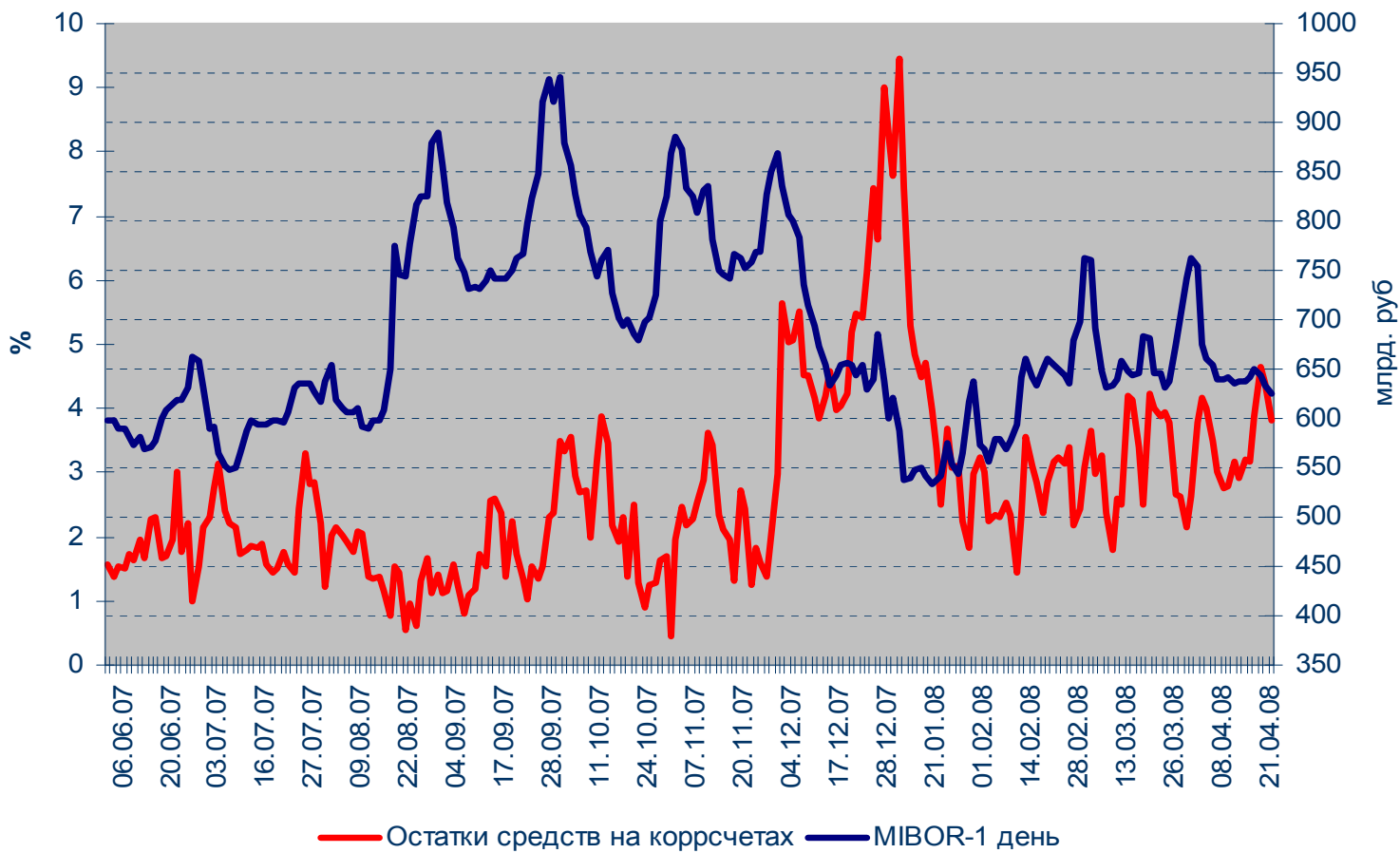
Задолженность кредитных организаций по ломбардным кредитам на начало операционного дня



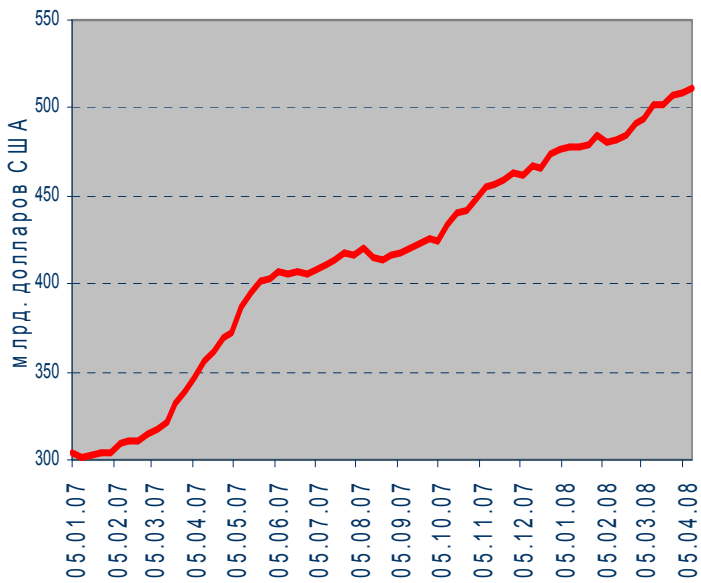
Итоги аукционов прямого РЕПО



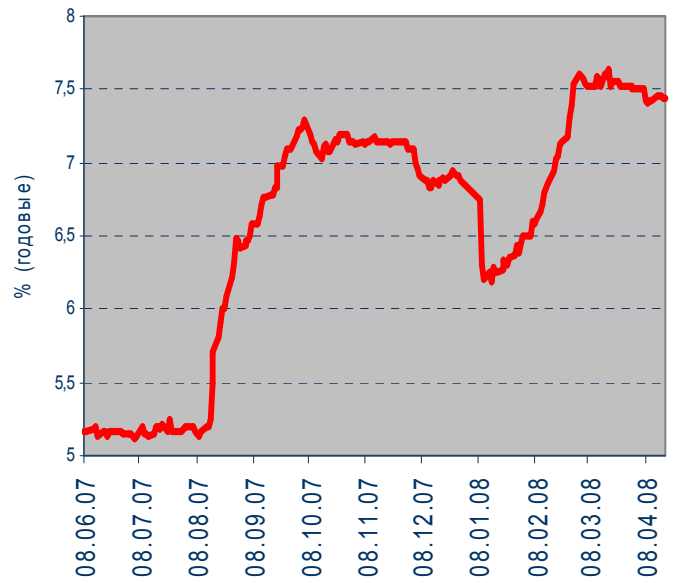
Остатки средств на коррсчетах банков (Россия) и MIBOR



Золото-валютные резервы РФ

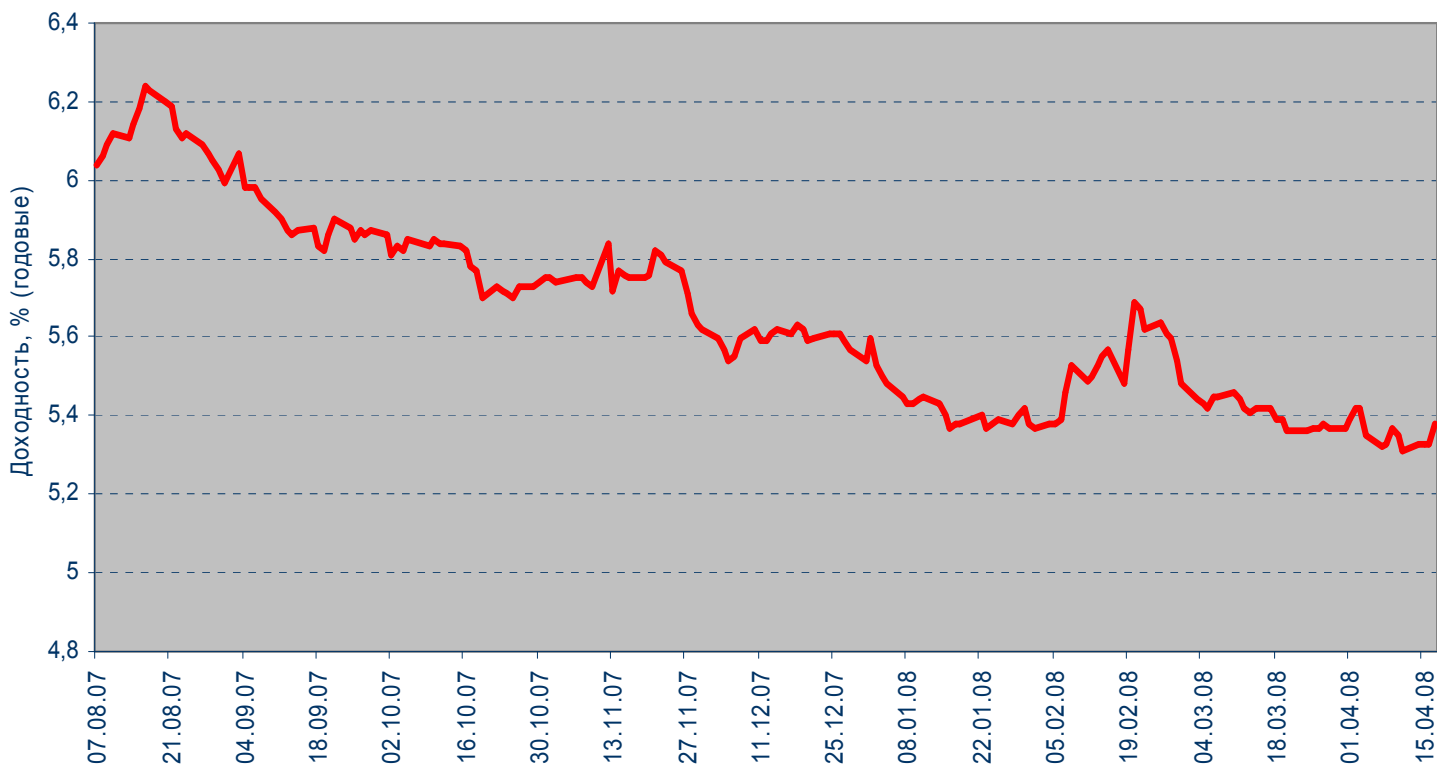


MOSPRIME 6M

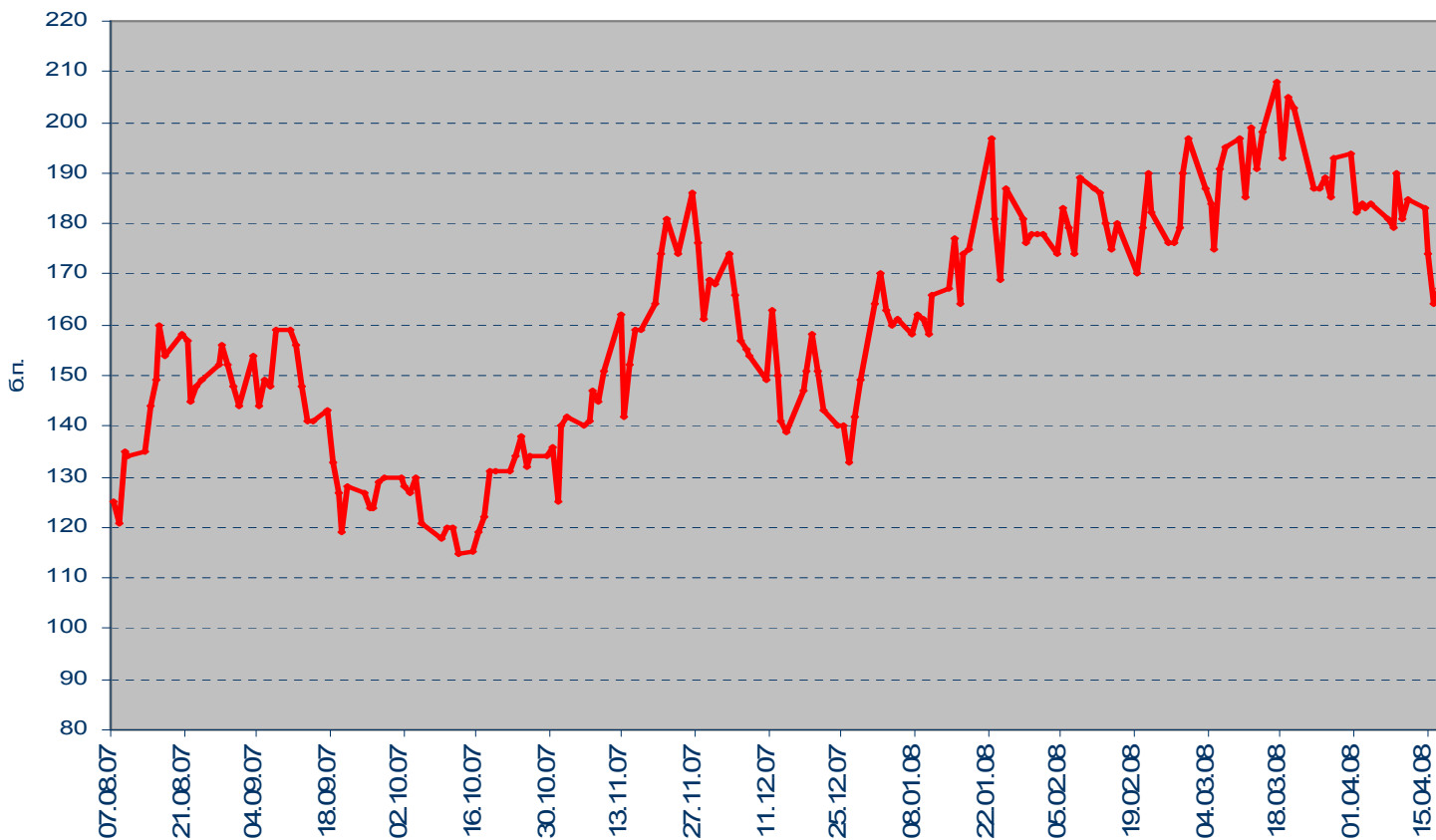


Рынок еврооблигаций

Динамика Россия, 2030



Спрэд Россия 30 и US Treasures 10



ВАЖНАЯ ИНФОРМАЦИЯ

Настоящий документ имеет исключительно информационное значение и не может рассматриваться как предложение или побуждение к покупке или продаже ценных бумаг, а также связанные с ними финансовые инструменты. Описания любой компании или компаний, и (или) их ценных бумаг, или рынков, или направлений развития, упомянутых в данном документе, не предполагают полноты их описания. Утверждения относительно прошлых результатов необязательно свидетельствуют о будущих результатах

Несмотря на то, что информация, изложенная в настоящем документе, была собрана из источников, которые АКБ «Связь-Банк» считает надежными, Банк не дает гарантий относительно их точности или полноты. При принятии инвестиционного решения инвесторам следует провести собственный анализ всех рисков, связанных с инвестированием в ценные бумаги. АКБ «Связь-Банк», его руководство, представители и сотрудники не несут ответственности за любой прямой или косвенный ущерб, наступивший в результате использования информации изложенной в настоящем документе.

АКБ «Связь-Банк» и связанные с ним стороны, должностные лица и (или) сотрудники Банка и (или) связанные с ними стороны могут владеть долями капитала компаний или выполнять услуги для одной или большего числа компаний, упомянутых в настоящем документе, и (или) намереваются приобрести такие доли капитала и (или) выполнять либо намереваться выполнять такие услуги в будущем (с учетом внутренних процедур Банка по избежанию конфликтов интересов). АКБ «Связь-Банк» и связанные с ним стороны могут действовать или уже действовали как дилеры с ценными бумагами или другими финансовыми инструментами, указанными в настоящем документе, или ценными бумагами, лежащими в основе таких финансовых инструментов или связанными с вышеуказанными ценными бумагами. Кроме того, АКБ «Связь-Банк» может иметь или уже имел взаимоотношения, или может предоставлять или уже предоставлял финансовые услуги упомянутым компаниям (включая инвестиционные банковские услуги, фондовый рынок и прочее). АКБ «Связь-Банк» может использовать информацию и выводы, представленные в настоящем документе, до его публикации.

Все выраженные оценки и мнения, представленные в настоящем документе, отражают исключительно личное мнение каждого аналитика, частично или полностью отвечающего за содержание данного документа

По вопросам проведения операций с ценными бумагами обращайтесь в отдел клиентского обслуживания: (495) 228-38-06

КОНТАКТНАЯ ИНФОРМАЦИЯ

ОАО АКБ «Связь-Банк»

125375, г. Москва, ул. Щепкина, д. 40, стр. 1

Тел.: +7(495) 228-36-42

E-mail: IB@sviaz-bank.ru

Internet: <http://www.sviaz-bank.ru/>

Руководство

Автухов Михаил 228-38-01

IB@sviaz-bank.ru

Бахшиян Шаген 228-36-42

IB@sviaz-bank.ru

Эмиссия долговых инструментов

Барков Дмитрий 228-36-42 (30-93)

emission@sviaz-bank.ru

Смакаев Роберт 228-36-42 (33-37)

emission@sviaz-bank.ru

Волгарев Виктор 228-36-42 (30-97)

emission@sviaz-bank.ru

Менлиаманова Мирана 228-36-42 (30-23)

emission@sviaz-bank.ru

Сухина Юлия 228-36-42 (30-24)

emission@sviaz-bank.ru

Кривоногова Юлия 228-36-42 (31-99)

emission@sviaz-bank.ru

Сумин Андрей 228-36-42 (31-07)

emission@sviaz-bank.ru

Продажи на финансовых рынках

Сумин Владимир 228-38-06 (30-32)

sales@sviaz-bank.ru

Очкин Алексей 228-38-06 (31-01)

sales@sviaz-bank.ru

Голубничий Денис 228-38-01 (30-48)

sales@sviaz-bank.ru

Дергачев Дмитрий 228-38-01 (30-48)

sales@sviaz-bank.ru

Бабаджанов Сухроб 228-38-01 (31-24)

broker@sviaz-bank.ru

Клиентское обслуживание

Хмелева Ольга 228-38-06 (30-77)

broker@sviaz-bank.ru

Виноградова Анна 228-38-06 (31-02)

broker@sviaz-bank.ru

Анализ финансовых рынков

Свиридов Станислав 228-38-01 (31-92)

research@sviaz-bank.ru

Бодрин Юрий 228-38-01 (31-06)

research@sviaz-bank.ru

Гребцов Максим 228-38-01 (31-88)

research@sviaz-bank.ru

Полутов Александр 228-38-01 (31-88)

research@sviaz-bank.ru

Кредитный анализ

Чердаков Евгений 228-36-42 (30-95)

CR@sviaz-bank.ru

Тарасов Олег 980-05-61 (30-96)

CR@sviaz-bank.ru